



ТВЕРСКАЯ ГОРОДСКАЯ ДУМА

РЕШЕНИЕ

29.03.2019

г. Тверь

№ 38

О согласовании передачи в безвозмездное пользование нежилых строений, расположенных по адресу: Российская Федерация, Тверская область, город Тверь, улица Вагжанова, дом 8

В целях эффективного использования муниципального имущества, на основании пункта 3 части 1 статьи 17.1 Федерального закона от 26.07.2006 № 135-ФЗ «О защите конкуренции», в соответствии с Уставом города Твери, Положением о порядке предоставления муниципального имущества города Твери в безвозмездное пользование, утвержденным решением Тверской городской Думы от 10.07.2009 № 148(188), обращением Арбитражного суда Тверской области, обращениями муниципального автономного учреждения «Агентство социально-экономического развития», решением комиссии по эффективному использованию муниципального имущества города Твери (протокол от 24.12.2018 № 21),

Тверская городская Дума решила:

1. Согласовать муниципальному автономному учреждению «Агентство социально-экономического развития» передачу в безвозмездное пользование Арбитражному суду Тверской области сроком на 5 лет для размещения Арбитражного суда Тверской области следующие объекты недвижимого имущества, расположенные по адресу: Российская Федерация, Тверская область, город Тверь, улица Вагжанова, дом 8, в том числе:
 - нежилое строение, общей площадью 5885,5 кв.м, РМС 2205, кадастровый номер 69:40:0200014:95,
 - нежилое строение общей площадью 120,9 кв.м, РМС 78499, кадастровый номер 69:40:0200014:918,
 - нежилое строение общей площадью 33,3 кв.м, РМС 78500, кадастровый номер 69:40:0200014:420.
2. Муниципальному автономному учреждению «Агентство социально-экономического развития» заключить с Арбитражным судом Тверской области договор о передаче муниципального недвижимого имущества в безвозмездное пользование в соответствии с пунктом 1 настоящего решения.
3. Опубликовать настоящее решение в средствах массовой информации.
4. Настоящее решение вступает в силу со дня его официального опубликования.
5. Контроль за выполнением настоящего решения возложить на постоянный комитет по муниципальной собственности и земельным отношениям (С.А. Мамонов).

Председатель Тверской городской Думы **Е.Е. Пичуев**

ТВЕРСКАЯ ГОРОДСКАЯ ДУМА

РЕШЕНИЕ

29.03.2019

г. Тверь

№ 40

О списании с бухгалтерского учёта здания трансформаторной подстанции, закреплённого на праве хозяйственного ведения за муниципальным унитарным межрайонным предприятием электрических сетей «Тверьгорэлектро»

Руководствуясь Уставом города Твери, в соответствии с пунктом 23.1 Положения о порядке владения, пользования и

распоряжения муниципальным имуществом города Твери, утвержденным решением Тверской городской Думы от 24.01.2001 № 7,

Тверская городская Дума решила:

1. В связи с моральным и физическим износом разрешить муниципальному унитарному межрайонному предприятию электрических сетей «Тверьгорэлектро» списать с бухгалтерского учета здание трансформаторной подстанции № 405 с кадастровым номером 69:40:030034:493, площадью 23,1 кв.м., расположенное по адресу: Тверская область, город Тверь, на территории большого комплекса ул. 15 лет Октября, д.57/37.
2. Опубликовать настоящее решение в средствах массовой информации.
3. Настоящее решение вступает в силу со дня его официального опубликования.
4. Контроль за выполнением настоящего решения возложить на постоянный комитет по муниципальной собственности и земельным отношениям (С.А. Мамонов).

Председатель Тверской городской Думы **Е.Е. Пичуев**

ТВЕРСКАЯ ГОРОДСКАЯ ДУМА

РЕШЕНИЕ

29.03.2019

г. Тверь

№ 42

О списании с бухгалтерского учёта здания трансформаторной подстанции, закреплённого на праве хозяйственного ведения за муниципальным унитарным межрайонным предприятием электрических сетей «Тверьгорэлектро»

Руководствуясь Уставом города Твери, в соответствии с пунктом 23.1 Положения о порядке владения, пользования и

распоряжения муниципальным имуществом города Твери, утвержденным решением Тверской городской Думы от 24.01.2001 № 7,

Тверская городская Дума решила:

1. В связи с моральным и физическим износом разрешить муниципальному унитарному межрайонному предприятию электрических сетей «Тверьгорэлектро» списать с бухгалтерского учета здание трансформаторной подстанции № 205 с кадастровым номером 69:40:0300309:576, площадью 0,6 кв.м., расположенное по адресу: Тверская область, город Тверь, на территории производственной базы ул. Светлая, д.65.
2. Опубликовать настоящее решение в средствах массовой информации.
3. Настоящее решение вступает в силу со дня его официального опубликования.
4. Контроль за выполнением настоящего решения возложить на постоянный комитет по муниципальной собственности и земельным отношениям (С.А. Мамонов).

Председатель Тверской городской Думы **Е.Е. Пичуев**

ТВЕРСКАЯ ГОРОДСКАЯ ДУМА

РЕШЕНИЕ

29.03.2019

г. Тверь

№ 44

О списании с бухгалтерского учёта жилого дома по адресу: Российская Федерация, Тверская область, город Тверь, поселок Керамического завода, дом 3

Руководствуясь Уставом города Твери, в соответствии с пунктом 23.1 Положения о порядке владения, пользования и

распоряжения муниципальным имуществом города Твери, утвержденным решением Тверской городской Думы от 24.01.2001 № 7,

Тверская городская Дума решила:

1. Разрешить Администрации города Твери списать с бухгалтерского учёта жилой дом по адресу: Российская Федерация, Тверская область, город Тверь, поселок Керамического завода, дом 3 в связи с признанием его в установленном порядке аварийным и подлежащим сносу.
2. Опубликовать настоящее решение в средствах массовой информации.
3. Настоящее решение вступает в силу со дня его официального опубликования.
4. Контроль за выполнением настоящего решения возложить на постоянный комитет по муниципальной собственности и земельным отношениям (С.А. Мамонов).

Председатель Тверской городской Думы **Е.Е. Пичуев**

ТВЕРСКАЯ ГОРОДСКАЯ ДУМА

РЕШЕНИЕ

29.03.2019

г. Тверь

№ 46

О списании с бухгалтерского учёта жилого дома по адресу: Российская Федерация, Тверская область, город Тверь, улица Прядильная, дом 4/10

Руководствуясь Уставом города Твери, в соответствии с пунктом 23.1 Положения о порядке владения, пользования и

распоряжения муниципальным имуществом города Твери, утвержденным решением Тверской городской Думы от 24.01.2001 № 7,

Тверская городская Дума решила:

1. Разрешить Администрации города Твери списать с бухгалтерского учёта жилой дом по адресу: Российская Федерация, Тверская область, город Тверь, улица Прядильная, дом 4/10 в связи с признанием его в установленном порядке аварийным и подлежащим сносу.
2. Опубликовать настоящее решение в средствах массовой информации.
3. Настоящее решение вступает в силу со дня его официального опубликования.
4. Контроль за выполнением настоящего решения возложить на постоянный комитет по муниципальной собственности и земельным отношениям (С.А. Мамонов).

Председатель Тверской городской Думы **Е.Е. Пичуев**

ТВЕРСКАЯ ГОРОДСКАЯ ДУМА

РЕШЕНИЕ

29.03.2019

г. Тверь

№ 48

О списании с бухгалтерского учёта объекта недвижимого имущества, закреплённого на праве оперативного управления за муниципальным общеобразовательным учреждением средней общеобразовательной школой № 40

Руководствуясь Уставом города Твери, в соответствии с пунктом 23.1 Положения о порядке владения, пользования и

распоряжения муниципальным имуществом города Твери, утвержденным решением Тверской городской Думы от 24.01.2001 № 7,

Тверская городская Дума решила:

1. Разрешить муниципальному общеобразовательному учреждению средней общеобразовательной школе № 40 списание с бухгалтерского учёта нежилого строения, общей площадью 41,2 кв.м, расположенного по адресу: Российская Федерация, Тверская область, город Тверь, улица Паши Савельевой, дом 4, кадастровый номер 69:40:0100181:1508.
2. Опубликовать настоящее решение в средствах массовой информации.
3. Настоящее решение вступает в силу со дня его официального опубликования.
4. Контроль за выполнением настоящего решения возложить на постоянный комитет по муниципальной собственности и земельным отношениям (С.А. Мамонов).

Председатель Тверской городской Думы **Е.Е. Пичуев**

ТВЕРСКАЯ ГОРОДСКАЯ ДУМА

РЕШЕНИЕ

29.03.2019

г. Тверь

№ 50

Об отчете Контрольно-счетной палаты города Твери по результатам проведения экспертно-аналитического мероприятия «Обследование деятельности МБУ «Торгово-оздоровительный комплекс города Твери» в части использования муниципального имущества в 2018 году»

Заслушав и обсудив отчет Контрольно-счетной палаты города Твери по результатам проведения экспертно-аналитического мероприятия «Обследование деятельности МБУ «Торгово-оздоровительный комплекс города Твери» в части использования муниципального имущества в 2018 году»,

Тверская городская Дума решила:

Руководствуясь Уставом города Твери, в соответствии с пунктом 23.1 Положения о порядке владения, пользования и

распоряжения муниципальным имуществом города Твери, утвержденным решением Тверской городской Думы от 24.01.2001 № 7,

Тверская городская Дума решила:

1. Принять отчет Контрольно-счетной палаты города Твери по результатам проведения экспертно-аналитического мероприятия «Обследование деятельности МБУ «Торгово-оздоровительный комплекс города Твери» в части использования муниципального имущества в 2018 году» к сведению.
2. Опубликовать в установленном порядке информацию о проведенном экспертно-аналитическом мероприятии «Обследование деятельности МБУ «Торгово-оздоровительный комплекс города Твери» в части использования муниципального имущества в 2018 году».
3. Предложить Администрации города Твери и МБУ «Торгово-оздоровительный комплекс города Твери» принять меры по устранению нарушений и недостатков, выявленных в ходе проведения экспертно-аналитического мероприятия «Обследование деятельности МБУ «Торгово-оздоровительный комплекс города Твери» в части использования муниципального имущества в 2018 году».
4. Направить отчет Контрольно-счетной палаты города Твери по результатам проведения экспертно-аналитического мероприятия «Обследование деятельности МБУ «Торгово-оздоровительный комплекс города Твери» в части использования муниципального имущества в 2018 году» в прокуратуру Центрального района города Твери.
5. Опубликовать настоящее решение в средствах массовой информации.
6. Настоящее решение вступает в силу со дня его официального опубликования.
7. Контроль за выполнением настоящего решения возложить на постоянный комитет по муниципальной собственности и земельным отношениям (С.А. Мамонов).

Председатель Тверской городской Думы **Е.Е. Пичуев**

ТВЕРСКАЯ ГОРОДСКАЯ ДУМА

РЕШЕНИЕ

29.03.2019

г. Тверь

№ 56

О согласовании проведения аукциона на право заключения договора аренды нежилых строений

В соответствии с Положением о предоставлении в аренду муниципального имущества г. Твери, утвержденным решением Тверской городской Думы от 05.05.1998 № 49, решением комиссии по эффективному использованию муниципального имущества города Твери (протокол от 08.02.2019 № 2)

Тверская городская Дума решила:

1. Согласовать Администрации города Твери принятие решения о проведении аукциона на право заключения договора аренды нежилых строений:
 - склад заполнителя, общей площадью 548,1 кв.м, адрес: Российская Федерация, Тверская область, город Тверь, улица Коняевская, дом 8, кадастровый № 69:40:0200073:175;
 - прирельсовый склад заполнителя, общей площадью 1317,8 кв.м, адрес: Российская Федерация, Тверская область, город Тверь, улица Коняевская, дом 8, кадастровый № 69:40:0200073:173.
2. Опубликовать настоящее решение в средствах массовой информации.
3. Настоящее решение вступает в силу со дня его официального опубликования.
4. Контроль за выполнением настоящего решения возложить на постоянный комитет по муниципальной собственности и земельным отношениям (С.А. Мамонов).

Председатель Тверской городской Думы **Е.Е. Пичуев**

ПРАВИЛА ЛИЧНОЙ БЕЗОПАСНОСТИ

Советы родителям
<p>Предупреждать детей об опасности — обязанность родителей. Внушите своим детям шесть «не»:</p> <ol style="list-style-type: none">1. Не открывай дверь незнакомым людям.2. Не ходи никуда с незнакомыми людьми, как бы они не уговаривали и чтобы интересное не предлагали.3. Не разговаривай с незнакомыми и малознакомыми людьми, не бери от них подарки.4. Не садись в машину с незнакомыми.5. Не играй на улице с наступлением темноты.6. Не входи в подъезд, лифт с незнакомыми людьми.
<p>Напоминайте, чтобы подростки соблюдали следующие правила:</p> <ul style="list-style-type: none">- уходя из дома, всегда сообщали, куда идут и как с ними можно связаться в случае необходимости;- избегали случайных знакомств, приглашений в незнакомые компании;- общались по телефону, когда они возвращаются домой.
<p>Следите за тем, с кем общается ваш ребенок и где он бывает. Нет ли среди его знакомых сомнительных взрослых людей или подверженных криминальному влиянию сверстников. Постарайтесь изолировать от них ребенка. Смотрите, чтобы ваш ребенок не пользовался сомнительной литературой и видеопродукцией. Ограничьте и сделайте подконтрольным общению ребенка в интернете. Поддерживайте с детьми доверительные дружеские ношения. Не запугивайте ребенка наказаниями. При совершении любого преступления (правонарушения) при первой же возможности необходимо обратиться в органы внутренних дел. При этом следует помнить, что чем раньше пострадавший или свидетель обратится в милицию, тем больше шансов найти и задержать преступника. Желательно, чтобы кроме времени и места совершения преступления, были сообщены данные (приметы) преступника и сведения о похищенных вещах. Вызвать полицию со стационарного телефона можно, набрав номер «102», с сотового «020» для операторы МТС, Мегафон, Теле-2, «002» для оператора Билайн, «902» - Скайлинк. Горячая линии «Ребенок в опасности «121» и «123», Оператор службы «112» также может соединить с полицией.</p>
<p>Правила безопасности</p> <p>Если хотите, чтобы ребенок соблюдал правила безопасности, научитесь сами их соблюдать. Показывайте детям свои положительные поступки, например, соблюдая правила дорожного движения.</p> <p>Объясните своим детям, что у всех людей есть права, такие, например, как право дышать, которые нельзя отнять. И у детей есть такие права:</p> <ol style="list-style-type: none">1. Быть невредимым. <p>Скажите детям, что никто не может отнять у них право быть невредимыми.</p> <ol style="list-style-type: none">2. Защищать своё тело. <p>Дети должны знать, что их тело принадлежит только им, особенно те места, которые не принято показывать.</p> <ol style="list-style-type: none">3. Сказать «нет». <p>Большинство детей учат беспрекословно слушаться взрослых. Это опасно! Объясните детям, что они имеют полное право сказать «нет» кому угодно, если этот человек пытается причинить им вред.</p> <ol style="list-style-type: none">4. Защищаться от хулиганов. <p>Обычно хулиганы задирают подростков. Скажите детям, чтобы они звали на помощь друзей или отвечали «нет» без драки и шли к взрослому. Хулиганы трусливы, и твердое, громкое «нет» от группы детей, сопровождаемое угрозой позвать взрослых, часто отпугивает их.</p> <p>В случае реальной физической опасности детям зачастую приходится уступать требованиям хулигана. Иногда дети выступают в драку, защищая свое имущество из страха перед тем, что может случиться, если они вернутся домой без него. «Мама меня убьет, если я позволю хулиганам забрать мой велосипед. Он стоил огромных денег». Объясните детям, что важнее всего в таких случаях думать о собственной безопасности.</p> <ol style="list-style-type: none">5. Рассказывать. <p>Объясните детям, что вне зависимости оттого, что именно произошло, вы на них не рассердитесь и хотите, чтобы они</p>

УВАЖАЕМЫЕ ТВЕРИТЯНЕ!

Полиция Твери предупреждает!
<p>Практика показывает, что значительная часть преступлений вызвана беспечностью и самонадеянностью. Иногда мы сами предоставляем преступникам удобную возможность совершить квартирную кражу, вытащить из кармана кошелек, совершить кражу сотового телефона, кражу из автомашины или ее угон, а также обмануть нас. В основном преступления совершаются непрофессионалами и тщательно не планируются. Большая их часть - это продукт удобного случая. В целях предупреждения преступных посягательств на Вас, Ваших близких, Ваше имущество и жилье мы предлагаем учесть следующие рекомендации.</p>
<p>ОСТОРОЖНО - МОШЕННИКИ!</p> <p>Чтобы не стать жертвами мошенников:</p> <ul style="list-style-type: none">- не нужно сразу открывать входную дверь, предварительно не посмотрев в глазок или окно;- от всех незнакомцев нужно требовать предъявление документа, удостоверяющего личность (паспорт, служебное удостоверение), если возникают сомнения в подлинности документов, под благовидным предлогом, не открывая дверь, необходимо сообщить в полицию по телефону «02»;- не нужно разговаривать на улице с незнакомыми людьми, следует проходить мимо, не отвечая на вопросы, нельзя показывать при посторонних материальные ценности, деньги, которые имеются в наличии, разменивать денежные средства, если Вас попросили об этом на улице, либо пришли к Вам в квартиру;- если все же открыли дверь подозрительным незнакомым людям, ни под каким предлогом нельзя приглашать их в квартиру, отходить от входной двери;- Незнакомцы просят у Вас помощи: воды, лекарство, позвонить, говорят, что в подъезде кто-то рожает, кому-то плохо с сердцем и так далее. Оказать самую ценную помощь — передать воду, таблетку или вызвать «скорую», вы можете не снимая цепочку с двери!
<p>ДОВЕРЯЙ, НО ПРОВЕРЯЙ!</p> <p>Помните: нельзя узнавать человека за минуту. Не слишком доверяйте тем, кого видите впервые!</p> <ul style="list-style-type: none">- Если социальные работники, контролеры службы газа, слесари, электрики или представители жилищно-эксплуатационной конторы пришли к Вам без вызова, это повод насторожиться! Мошенники часто выдают себя за представителей сферы обслуживания. Униформа и инструменты мало о чем говорят. Если вы не знаете человека в лицо, проверьте его документы или спросите, в какой организации он работает. До того как открыть дверь незнакомцу, позвоните в названную им организацию и уточните, направляли ли оттуда к Вам специалиста. Не стесняйтесь — это совершенно нормально!

ПАМЯТКА

населению по соблюдению мер пожарной безопасности в быту

<p>Соблюдение мер пожарной безопасности является основой Вашей безопасности</p> <p>Основными причинами возникновения пожаров в быту являются нарушения правил пожарной безопасности (человеческий фактор):</p> <ul style="list-style-type: none">- неосторожное обращение с огнем;- курение в постели в нетрезвом виде;- использование неисправных самодельных электронагревательных приборов;- неправильное устройство печей, каминов;- сжигание мусора, пал сухой травы. <p>Чтобы не допустить беды достаточно придерживатьсяпростых правил:</p> <ol style="list-style-type: none">1. спички, зажигалки, сигареты храните в местах, не доступных детям, не допускайте шалости детей с огнем;2. не оставляйте малолетних детей без присмотра и не поручайте им наблюдение за включенными электро- и газовыми приборами;3. не оставляйте без присмотра работающие газовые и электробытовые приборы, не применяйте самодельные электроприборы;4. если вы почувствовали в квартире запах газа:<ul style="list-style-type: none">- перекройте все газовые краны;- не включайте электроосвещение и электроприборы;
--

РЕКОМЕНДАЦИИ

гражданам по действиям при угрозе совершения террористического акта

Цель данных рекомендаций - помочь гражданам правильно ориентироваться и действовать в экстремальных и чрезвычайных ситуациях, а также обеспечить создание условий, способствующих расследованию преступлений. Любой человек должен точно представлять свое поведение и действия в экстремальных ситуациях, психологически быть готовым к самозащите.

ОБНАРУЖЕНИЕ ПОДОЗРИТЕЛЬНОГО ПРЕДМЕТА, КОТОРЫЙ МОЖЕТ ОКАЗАТЬСЯ ВЗРЫВНЫМ УСТРОЙСТВОМ

В последнее время часто отмечаются случаи обнаружения гражданами подозрительных предметов, которые могут оказаться взрывными устройствами. Подобные предметы обнаруживают в транспорте, на лестничных площадках, около дверей квартир, в учреждениях и общественных местах. Как вести себя при их обнаружении? Какие действия предпринять?

рассказывали вам о лобом происшествии. Дети тоже могут чересчур шадить своих родителей и не сообщать каких-то путающих подробностей, думая об их чувствах.

<ol style="list-style-type: none">6. Доверять. <p>Когда детям говорят, чтобы они шли за помощью к взрослым, дети должны знать, что им поверят и их поддержат. Хотя иногда хочется воскликнуть «Я же тебе говорил», это не поможет ребенку справиться с проблемой. В другой раз он может просто ничего не сказать.</p> <ul style="list-style-type: none">Это особенно касается нападений на сексуальной почве, поскольку дети очень редко лгут в таких случаях. Если расказу ребенка не верят, чувство оскорбленности может сохраниться на долгие годы, и при этом ребенок будет страдать от сознания собственной вины. <ol style="list-style-type: none">7. Не держать секретов. <p>Растлители малолетних часто говорят детям, что поцелуй или прикосновение «будет нашим секретом». Ребенка, наученного всегда хранить тайну, это приведет в замешательство. Объясните детям, что некоторые вещи НИКОГДА нельзя держать в тайне, даже если они обещали хранить секрет.</p> <ol style="list-style-type: none">8. Отвергать прикосновения. <p>Объясните детям, что они могут сказать «нет» или согласиться, когда кто-нибудь хочет их поцеловать или обласкать, но никто не должен просить держать эти прикосновения в секрете. Детям часто не нравится, когда их обнимают или целуют, но это должно решаться по принципу выбора, а не страха. Их нельзя заставлять обнимать или целовать кого-нибудь.</p> <ol style="list-style-type: none">9. Не разговаривать с незнакомыми. <p>НИКОГДА не следует заводить разговор с незнакомыми людьми. Поскольку порядочные взрослые и подростки сами никогда не подойдут к ребенку на улице (если только он не заблудился и не плачет), научите детей не обращать внимания на приставания посторонних. При этом дети вовсе не должны быть грубыми, они могут просто сделать вид, что не слышат, или быстро уйти или убежать. Скажите детям, что не будете на них сердиться, если они откажутся разговаривать с незнакомыми, и что вы хотите знать, если такое произойдет.</p> <ol style="list-style-type: none">10. Нарушать правила. <p>Скажите детям, что разрешаете им нарушать какие угодно правила, если им нужно постоять за себя, и что всегда будете на их стороне, если им придется это сделать, чтобы остаться невредимыми. Например, можно убежать, кричать, поднимать панику, даже врать или лгать, чтобы избежать опасности.</p>
<p>Правила личной безопасности.</p> <p>Советы детям</p> <ul style="list-style-type: none">- Не открывайте дверь, если вы дома одни.- Не говорите никому по телефону, что вы остались дома одни. Скажите, что мама перезвонит, что она сейчас в ванной, или придумайте еще какой-нибудь повод.- Всегда сообщайте родителям, куда идете и как с вами можно связаться.- Если вы заблудились, обратитесь за помощью в магазин, в любое многолюдное место или найдите полицейского.- Садитесь только в тот вагон, где уже есть пассажиры.- Если вы одни на улице, держитесь подальше от незнакомых людей, чтобы вас не успели схватить и вы могли убежать.- Никогда не играйте в безлюдных или темных местах.- Имейте при себе достаточно денег на обратный путь домой и ни на что другое их не тратьте.- Помните номер домашнего телефона и адрес.- Умейте связаться с родителями или соседями.- Если у вас нет денег и вам нужно срочно позвонить домой, наберите 002 и объясните ситуацию дежурному полиции. Умейте делать экстренные звонки: <p>Телефон полиции с сотового «020» для операторы МТС, Мегафон, Теле-2; «002» для оператора Билайн; «902» для оператора Скайлинк. Горячая линии «Ребенок в опасности» «121» и «123». Оператор службы «112» также может соединить с полицией.</p> <ul style="list-style-type: none">- телефон доверия 8-800-2000-122 является БЕСПЛАТНЫМ, его специалисты могут дать квалифицированную анонимную помощь.- При возможности просите делать экстренные звонки взрослых.
<p>Однако помните - НИКТО не должен прибегать к помощи телефона без реальной необходимости!</p>

<p>но! В тоже время, проверьте номер телефона, который Вам называет сотрудник. Не звоните с его мобильного телефона, набирайте номер сами.</p> <ul style="list-style-type: none">- Проверяйте платежные документы, которые кладут Вам в почтовый ящик. Известны случаи вброса фальшивых квитанций. Если вы их оплатите, то деньги получат мошенники! Реквизиты (платежные номера) в квитанции должны совпадать с теми, по которым вы платили ранее. Если что-то выглядит не так, как обычно, обратитесь в обслуживающую Ваш дом фирму и узнайте, менялись ли реквизиты!- ОЧЕНЬ ВАЖНО! Прежде чем принять любое решение, связанное со значительными расходами, обязательно посоветуйтесь с близкими!
<p>У МЕНЯ ЗАЗВОНИЛ ТЕЛЕФОН...</p> <p>Если к Вам звонят или приходят незнакомые люди, которые что-то знают о Вас, скорее всего — ЭТО МОШЕННИКИ. Вот ситуации, которые ДОЛЖНЫ ВАС НАСТОРОЖИТЬ:</p> <ul style="list-style-type: none">- Вам звонят с сообщением, что Ваш родственник или знакомый попал в аварию, в полицию, в больницу, и теперь за него нужно внести залог, штраф, взятку — в общем, откупиться. ЭТО - ЖУЛИКИ! Техника сегодня позволяет даже подделывать голос человека.- Вам звонят и сообщают, что банковская карта заблокирована и необходимо срочно перевести Ваши деньги на другой счет, продиктовать номер карты или пин-код — НЕ ВЕРЬТЕ! Свяжитесь со специалистом Вашего банка сами, по телефону, указанному на карте или в прилагающихся к ней документах. Все проблемы с картой нужно решать только в офисе банка, со специалистом.- На телефон поступают звонки или сообщения с неизвестных номеров - Вам сообщают о крупном денежном или вещевом выигрыше по SMS и предлагают отправить SMS сообщение, или позвонить по указанному номеру для получения приза. НЕ ДЕЛАЙТЕ ЭТОГО! ЭТО, КАК ПРАВИЛО, МОШЕННИЧЕСТВО! <p>Чтобы не попасть на «удочку» мошенников, рекомендуем соблюдать простые правила безопасности:</p> <ul style="list-style-type: none">- перезванивайте близким или тем, кто может быть с ними рядом, если кто-то от имени родных просит помощь;- не перезванивайте на пропущенные вызовы от неизвестных абонентов, особенно если номер международный;- не осуществляйте операции по переводу денежных средств на чужие счета, в том числе телефонных номеров;- не сообщайте незнакомым людям конфиденциальной информации о себе и своих близких.

ЕСЛИ ВЫ ВСЕ ЖЕ ПОСТРАДАЛИ ОТ ДЕЙСТВИЙ МОШЕННИКОВ, ОБЯЗАТЕЛЬНО СООБЩИТЕ ОБ ЭТОМ В ПРАВООХРАНИТЕЛЬНЫЕ ОРГАНЫ!

УМВД России по г. Твери

<ul style="list-style-type: none">- не пользуйтесь открытым огнем (может произойти взрыв);- проветрите помещение и сообщите о случившемся в Службу «112»;5. не допускайте эксплуатации ветхой электропроводки, не крепите электропровода на гвоздях и не заклеивайте их обоями;6. не допускайте использование нестандартных электрических предохранителей «жучков»;7. не пользуйтесь поврежденными электрическими розетками, вилками, рубильниками и т.д.;8. не выбрасывайте в мусоропровод непотушенные спички, окурки;9. не храните в подвалах жилых домов мотоциклы, мопеды, мотороллеры, горюче-смазочные материалы, бензин, лаки, краски и т.п.;10. не загромождайте мебелью, оборудованием и другими предметами двери, люки на балконах и лоджиях, переходы в специальные секции и выходы на наружные эвакуационные лестницы в домах повышенной этажности;11. не допускайте установки хозяйственных ящиков и мебели на лестничных площадках и в коридорах общего пользования;12. не разжигайте костры вблизи строений и не допускайте пала сухой травы;13. запрещается перекрывать внутри дворовые проезды различными предметами. <p>Если пожара избежать не удалось,не пытайтесь потушить пожар самостоятельно!</p> <p>При пожаре необходимо немедленно вызвать пожарную охрану по телефону «01» или «112» (сообщить точный адрес, где и что горит, этаж, подъезд, кто сообщил). Пожарные подразделения необходимо встретить.</p> <p>Не поддавайтесь панике и не теряйте самообладания, примите меры по эвакуации людей и материальных ценностей. Помните,нельзяоткрывать окна и двери - это приводит к дополнительному развитию пожара. Также категорически запрещается пользоваться лифтом во время пожара.</p>
<p>ПОМНИТЕ!</p> <p>Соблюдение правил пожарной безопасности - долг каждого гражданина. Пожар легче предупредить, чем потушить!</p>
<p>Если обнаруженный предмет не должен, по вашему мнению, находиться в этом месте, не оставляйте этот факт без внимания.</p>
<p>Если вы обнаружили забытую или бесхозную вещь в общественном транспорте, опросите людей, находящихся рядом. Постарайтесь установить, чья она и кто ее мог оставить. Если хозяин не установлен, немедленно сообщите о находке водителю (машинисту).</p>
<p>Если вы обнаружили неизвестный предмет в подъезде своего дома, опросите соседей, возможно, он принадлежит им. Если владелец не установлен - немедленно сообщите о находке в полицию.</p>
<p>Если вы обнаружили неизвестный предмет в учреждении, немедленно сообщите о находке администрации или охране.</p>
<p>Во всех перечисленных случаях:</p> <ul style="list-style-type: none">не трогайте, не передвигайте, не вскрывайте обнаруженный предмет;зафиксируйте время обнаружения предмета;постарайтесь сделать все возможное, чтобы люди отошли как можно дальше от находки;обязательно дождитесь прибытия оперативно-следственной группы (помните, что вы являетесь очень важным очевидцем);Помните: внешний вид предмета может скрывать его настоящее назначение. В качестве камуфляжа для взрывных устройств ис-

пользуются самые обычные бытовые предметы: сумки, пакеты, коробки, игрушки и т.п.

Родители! Вы отвечаете за жизнь и здоровье ваших детей. Разъясните детям, что любой предмет найденный на улице или в подьезде, может представлять опасность.

Не предпринимайте самостоятельно никаких действий с находками или подозрительными предметами, которые могут оказаться взрывными устройствами - это может привести к их взрыву, многочисленным жертвам и разрушениям.

ПОЛУЧЕНИЕ ИНФОРМАЦИИ ОБ ЭВАКУАЦИИ

Сообщение об эвакуации может поступить не только в случае обнаружения взрывного устройства и ликвидации последствий террористического акта, но и при пожаре, стихийном бедствии и т.п.

Получив сообщение от представителей властей или правоохранительных органов о начале эвакуации, соблюдайте спокойствие и четко выполняйте их команды.

Если вы находитесь в квартире, выполните следующие действия:
Возьмите личные документы, деньги, ценности;
Отключите электричество, воду и газ;
Окажите помощь в эвакуации пожилых и тяжело больных людей;
Обязательно закройте входную дверь на замок – это защитит квартиру от возможного проникновения мародеров.
Не допускайте паники, истерики и спешки. Помещение покидайте организованно.

Возвращайтесь в покинутое помещение только после разрешения ответственных лиц.
Помните, что от согласованности и четкости ваших действий будет зависеть жизнь и здоровье многих людей.

ПОВЕДЕНИЕ В ТОЛПЕ

Избегайте больших скоплений людей.
Не присоединяйтесь к толпе, как бы ни хотелось посмотреть на происходящие события.
Если оказались в толпе, позвольте ей нести Вас, но попытайтесь выбраться из неё.
Глубоко вдохните и разведите согнутые в локтях руки чуть в стороны, чтобы грудная клетка не была сжата.
Стремитесь оказаться подальше от высоких и крупных людей, людей с громоздкими предметами и большими сумками.

ПАМЯТКА

Населению, принявшему анонимное телефонное сообщение о возможном совершении акта терроризма (готовящемся взрыве, заложенной бомбе и т.д.)

Принимая анонимное телефонное сообщение о возможном совершении актов терроризма, необходимо помнить, что такого рода звонки несут криминалистически значимую информацию, и поэтому необходимо запомнить и зафиксировать как можно больше сведений о разговоре с анонимом.

1. Зафиксировать дату, время и продолжительность анонимного звонка; место установки телефона, на который проследовал звонок, его номер, принадлежность конкретному подразделению или сотруднику.

2. При получении анонимного звонка предпринять попытку «завязать разговор» с анонимом и попытаться выяснить конкретные сведения о его личности, профессии, месте нахождения и, если возможно, склонить к добровольному отказу от задуманной акции.

3. Во время разговора предпринять меры к изготовлению фонограммы анонимного звонка, определению номера телефона анонимного абонента путем использования технических возможностей данного телефонного аппарата, при отсутствии таких возможностей через сотрудников (родственников, соседей) попытаться сообщить о дльцемя анонимном звонке в УФСБ России по Тверской области (тел. 32-13-61), УМВД России по Тверской области (тел.: 52-26-00), УМВД России по городу Твери (тел.: 102, 42-23-10), ГУ МЧС России по Тверской области (тел.: 101, 112, 34-26-36), службу безопасности предприятия.

4. По окончании разговора с анонимом немедленно сообщить о случившемся в УФСБ России по Тверской области (тел. 32-13-61), УМВД России по Тверской области (тел.: 52-26-00), УМВД России по городу Твери (тел.: 102, 42-23-10), ГУ МЧС России по Тверской области (тел. 01, 112, 34-26-36), руководителю предприятия и в службу безопасности предприятия для принятия ими неотложных мер по предупреждению и локализации возможных тяжелых последствий.

5. По памяти составить подробное описание высказанных угроз или сообщенных сведений о предполагаемых актах терроризма, а также выдвинутых ультиматумах и других требованиях.

6. Все вышеперечисленные данные об обстоятельствах проявления, содержании угроз или сведений, изложенных анонимным абонентом, характеристике его голоса, речи, манере изложения угроз и требований сообщить в УФСБ России по Тверской области (тел. 32-13-61), УМВД России по Тверской области (тел.: 52-26-00), УМВД России по городу Твери (тел.: 102, 42-23-10), ГУ МЧС России по Тверской области (тел.: 101, 112, 34-26-36), руководителю предприятия и службу безопасности предприятия.

7. Во избежание распространения слухов и паники обсуждать полученную от анонима информацию с другими сотрудниками не рекомендуется.

Заведомо ложное сообщение об акте терроризма в соответствии с УК РФ (ст. 207) наказывается штрафом в размере от 200 до 500 МРОТ или в размере заработной платы, или иного дохода осужденного за период от двух до 3 месяцев, либо исправительными работами на срок 1-2 года, либо арестом на срок 3-6 месяцев, либо лишением свободы на срок до 3 лет.

Меры безопасности при обнаружении подозрительного предмета, который может оказаться самодельным взрывным устройством

Террористы могут установить взрывное устройство в самых неожиданных местах, мусорных урнах, припаркованных автомобилях и т.п. В настоящее время могут использоваться как промышленные, так и самодельные взрывные устройства, замаскированные под любые предметы.

Если Вы обнаружили подозрительный предмет - не оставляйте этот факт без внимания!

а) в общественном транспорте:

1. Опросите людей находящихся рядом, постарайтесь установить принадлежность предмета (сумки и т.д.) или кто мог его оставить.

2. Если хозяин не установлен, немедленно сообщите о находке водителю (машинисту и т.д.).
б) в подъезде своего дома:

1. Опросите соседей, возможно он принадлежит им.

2. Если владелец не установлен - немедленно сообщите о находке в Ваше отделение полиции (УМВД России по Тверской области (тел.: 52-26-00), УМВД России по городу Твери (тел. 102, 42-23-10).

в) в администрации (учреждении):
немедленно сообщите о находке руководителю администрации (учреждения)
Во всех перечисленных случаях:

1. Не трогайте, не вскрывайте и не передвигайте находку.
2. Зафиксируйте время обнаружения находки.
3. Постарайтесь сделать так, что бы люди отошли как можно дальше от опасной находки.
4. Обязательно дождитесь прибытия оперативно-следственной группы.

Не забывайте, что Вы являетесь основным очевидцем.

Помните! Внешний вид предмета может скрывать его настоящее назначение. В качестве камуфляжа для взрывных устройств используются обычные сумки, пакеты, свертки, коробки, игрушки и т.п.

Вы отвечаете за жизнь и здоровье Ваших детей. Разъясните детям, что любой предмет, найденный на улице или в подьезде, может представлять опасность для жизни.

Не предпринимайте самостоятельных действий с находками или подозрительными предметами, которые могут оказаться взрывными устройствами - это может привести к их взрыву, многочисленным жертвам, разрушениям.

Меры безопасности при взрыве

1. Спокойно уточните обстановку.
2. В случае необходимости эвакуации возьмите документы и предметы первой необходимости.
3. Продвигайтесь осторожно, не трогайте повреждённые конструкции и оголившиеся провода.
4. В разрушенном и повреждённом помещении из-за опасности взрыва скопившихся газов нельзя пользоваться открытым пламенем (спичками, свечами, факелами и т.п.).
5. При задымлении защитите органы дыхания смоченным платком (полотенцем).
6. Действуйте в строгом соответствии с указаниями должностных лиц.

ПАМЯТКА

о соблюдении правил безопасности на водных объектах

Несоблюдение правил безопасности на водных объектах в осенне-зимний период часто становится причиной гибели и травматизма людей. Осенний лед в период с ноября по декабрь, до наступления устойчивых морозов, непрочен. Скрепленный вечерним или ночным холодом, он ещё способен выдерживать небольшую нагрузку, но днем, быстро нагреваясь от просачивающейся через него талой воды, становится пористым и очень слабым, хотя сохраняет достаточную толщину.

В связи с наступлением осенне-зимнего периода возрастает опасность гибели и травматизма взрослых и детей на водоемах. Причиной является несоблюдение правил безопасности при вынужденном или намеренном выходе граждан (детей) на неокрепший лед.

Во избежание трагических событий необходимо знать, что, как правило, волеомы замерзают неравномерно: сначала у берега, на мелководье, в защищенных от ветра заливах, а затем уже на середине. На одном и том же водоеме можно встретить чередование льдов, которые при одинаковой толщине обладают различной прочностью и грузоподъемностью. Основным условием безопасного пребывания человека на льду является соответствие толщины льда прилагаемой нагрузке:

- безопасная толщина льда для одного человека не менее 10 см;
- безопасная толщина льда для совершения пешей переправы 15 см и более;
- безопасная толщина льда для проезда автомобилей не менее 30 см.

Прочность льда можно определить визуально: самым прочным считается лед голубого цвета; прочность белого льда в 2 раза меньше; лед серый и матово-белый или с желтоватым оттенком не надежен. Особую осторожность нужно проявлять, когда лед покроятся толстым слоем снега, перекрыв доступ холода ко льду. Пользоваться площадками для катания на коньках, устраиваемыми на водоемах, разрешается только после тщательной проверки прочности льда. Толщина льда должна быть не менее 12 см, а при массовом катании - не менее 25 см.

Любymi способами старайтесь удержаться на ногах.

Не держите руки в карманах.

Двигаясь, поднимайте ноги как можно выше, ставьте ногу на полную стопу, не семените, не поднимайтесь на цыпочки.

Если давка приняла угрожающий характер, немедленно, не раздумывая, освободитесь от любой ноши, прежде всего от сумки на длинном ремне и шарфа.

Если что-то уронили, ни в коем случае не наклоняйтесь, чтобы поднять.

Если Вы упали, постарайтесь как можно быстрее подняться на ноги. При этом не опирайтесь на руки (их отдают либо ломают). Старайтесь хоть на мгновение встать на подошвы или на носки. Обретя опору, «выныривайте», резко оттолкнувшись от земли ногами.

Если встать не удается, свернитесь клубком, защитите голову предплечьями, а ладонями прикройте затылок.

Попав в переполненное людьми помещение, заранее определите, какие места при возникновении экстремальной ситуации наиболее опасны (проходы между секторами на стадионе, стеклянные двери и перегородки в концертных залах и т.п.), обратите внимание на запасные и аварийные выходы, мысленно проделайте путь к ним.

Легче всего укрыться от толпы в углах зала или вблизи стен, но сложнее оттуда добираться до выхода.

При возникновении паники старайтесь сохранить спокойствие и способность трезво оценивать ситуацию.

Не присоединяйтесь к митингующим «ради интереса». Сначала узнайте, санкционирован ли митинг, за что агитируют выступающие люди.

Не вступайте в незарегистрированные организации. Участие в мероприятиях таких организаций может повлечь уголовное наказание.

Во время массовых беспорядков постарайтесь не попасть в толпу, как участников, так и зрителей. Вы можете попасть под действия бойцов спецподразделений.

Телефоны:
- дежурная служба УФСБ России по Тверской области: (4822) 32-13-61;
- аппарат Оперативного штаба в Тверской области (тел./факс (4822) 76-85-33, 76-85-32;
- дежурная часть УМВД России по городу Твери (4822) 42-23-10, 02.

Помните!
Ваша безопасность и безопасность Ваших родных и близких в Ваших руках!

Меры безопасности при применении огнестрельного оружия

1. При угрозе применения террористами оружия ложитесь на живот, защищая голову руками, подальше от окон, застекленных дверей, проходов, лестниц.
2. Если стрельба застала Вас на улице, сразу же лягте и осмотритесь, выберите ближайшее укрытие и проберитесь к нему, не поднимаясь в полный рост. При первой возможности спрячьтесь в подъезде жилого дома, подземном переходе и т.д., дождитесь окончания перестрелки.
3. Примите меры по спасению детей, при необходимости прикройте их своим телом.
4. По возможности сообщите о происшедшем сотрудникам полиции (УМВД России по Тверской области (тел.: 52-26-00), УМВД России по городу Твери (тел. 102, 42-23-10).
5. Если в ходе перестрелки Вы находитесь дома – укройтесь в ванной комнате и лягте на пол, так как находится в комнате опасно из-за возможности рикошета.
6. Находясь в своем укрытии, нужно следить за появлением дыма и огня. Каждая 3-5-я пуля трассирующая, поэтому риск пожара высок.
7. Если пожар начался, а стрельба не прекратилась, необходимо ползком покинуть горящую комнату (квартиру), прикрыв за собой двери. В подъезде лучше всего спрятаться подальше от окон, например в нише.
8. Опасно подходить к окнам и выходить на балкон и в том случае, если стреляют далеко от вашего дома.
9. Находясь на улице, необходимо найти укрытие. Им может служить выступ здания, каменные ступени, памятник, фонтан, бетонный столб, кирпичный забор или бордюрный камень. К укрытию необходимо пробираться ползком. Бежать опасно: могут принять за противника.
10. Если вы спрятались за автомобилем, то учтите, что его металл тонкий, а в баке - горючее, но в любом случае даже такое укрытие лучше, чем никакое.
11. В случае ранения двигайтесь как можно меньше – это уменьшит кровопотерю.

Как действовать при захвате автобуса (троллейбуса, трамвая) террористами?

Если Вы оказались в захваченном террористами автобусе (троллейбусе, трамвае):
1. Не привлекайте к себе их внимание.
2. Осмотрите салон, отметьте места возможного укрытия в случае стрельбы.
3. Успокойтесь, попытайтесь отвлечься от происходящего, читайте, разгадывайте кроссворды.
4. Снимите ювелирные украшения, не смотрите в глаза террористам, не передвигайтесь по салону и не открывайте сумки без их разрешения.
5. Не реагируйте на их провокационное или вызывающее поведение.
6. Женщинам в мини юбках желательно прикрыть ноги.
7. Если спецслужбы предпримут попытку штурма - ложитесь на пол между креслами и оставайтесь там до конца штурма.
8. После освобождения немедленно покиньте автобус (троллейбус, трамвай), т.к. не исключена возможность предвзятельного его минирования террористами и взрыва (возгорания).

Как действовать при захвате в заложники?

Если Вы оказались в заложниках:
1. Не допускайте действий, которые могут спровоцировать нападающих к применению оружия.
2. Перенесите лишения, оскорбления и унижения, не смотрите в глаза преступникам, не ведите себя вызывающе.
3. Выполняйте требования преступников, не возражайте им, не рискуйте жизнью своей и окружающих, не допускайте истерики и паники.
4. Прежде чем что-либо сделать - спрашивайте разрешения (сесть, встать, попить, сходить в туалет и т.д.).
5. Если вы ранены, постарайтесь не двигаться, этим Вы предотвратите дополнительную потерю крови.

При Вашем освобождении:

6. Ложите на полу лицом вниз, голову закройте руками и не двигайтесь;
7. Держитесь, по возможности, подальше от проемов дверей, окон;
8. Не бегите навстречу работникам спецслужб или от них, так как Вас могут принять за преступников.
Рекомендации руководителям предприятий, организаций, учреждений по действиям при обнаружении подозрительного предмета, который может оказаться взрывным устройством

Предупредительные меры:
1. Ужесточение пропускного режима при входе (въезде) на территорию объекта.
2. Ежедневные обходы территории предприятия и осмотр мест сосредоточения опасных веществ на предмет своевременного обнаружения взрывных устройств или подозрительных предметов.

3. Периодическая комиссиянная проверка складских помещений.
4. Более тщательный подбор и проверка кадров.
5. При сдаче складских помещений в аренду рекомендуется включать в договор пункты, дающие право при необходимости проверять их по своему усмотрению.

В случае обнаружения:
1. Сообщить в правоохранительные органы (УМВД России по Тверской области (тел.: 52-26-00), УМВД России по городу Твери (тел.:102, 42-23-10).

2. Дать указания сотрудникам находиться на безопасном расстоянии от обнаруженного предмета.
3. При необходимости приступить к эвакуации людей согласно имеющегося плана.
4. Обеспечить беспрепятственный подъезд к месту обнаружения предмета автомашин правоохранительных органов, медицинских, пожарных и других служб.
5. Обеспечить присутствие лиц, обнаруживших находку, до прибытия следственно- оперативной группы.
6. Дать указания не приближаться, не трогать, не вскрывать и не перемещать находку.

Управление по обеспечению безопасности жизнедеятельности населения администрации города Твери

Правила поведения на льду:

- Ни в коем случае нельзя выходить на лед в темное время суток и при плохой видимости (туман, снегопад, дождь).
- Безопаснее всего выходить на берег и спускаться в местах, где лед виден и не покрыт снегом.
- При вынужденном переходе водоема безопаснее всего придерживаться протопренных троп или идти по уже проложенной лыжне, или пользоваться ледовыми переправами. Но если их нет, надо перед тем, как спуститься на лед, очень внимательно осмотреться и наметить предстоящий маршрут.
- Замерший водоем лучше перейти на лыжах, при этом: крепления лыж должны быть растегнуты, чтобы при необходимости их можно было сбросить; лыжные палки держите в руках, не накидывая петли на кисти рук.
- Если есть рюкзак или ранец, повесьте его на одно плечо, это позволит легко освободиться от груза в случае, если лед под вами провалился.
- Не выходите на лед в одиночку. Ходить лучше компанией по 2-3 человека. Не ходите и не катайтесь на льду в незнакомых местах, особенно в ночное время.
- Если Вы передвигаетесь группой, то двигаться нужно друг за другом, сохраняя интервал не менее 5 - 6 метров, также необходимо быть готовым оказать помощь товарищу.
- При перевозке небольших грузов, их следует класть на сани или брусь с большой площадью опоры на лед, чтобы избежать провала.
- Внимательно слушайте и следите за тем, как ведет себя лед.
- Не приближайтесь к тем местам, где растут деревья, кусты, камыши, торчат коряги, где ручьи впадают в реки, происходит сброс теплых вод с промышленных предприятий. Здесь наиболее вероятно провалиться под лед.
- Не следует ходить рядом с трещинами или по участку льда, отделенному от основного массива несколькими трещинами.
- Необходимо быстро покинуть опасное место, если из пробитой лунки начинает бить фонтаном вода.
- Нельзя проверять прочность льда ударом ноги. Если после первого сильного удара поленом или лыжной палкой покажется хоть немного воды - это означает, что лед тонкий, по нему ходить нельзя. В этом случае немедленно отойти по

своему же следу к берегу, скользящими шагами, не отрывая ног ото льда и расставив их на ширину плеч, чтобы нагрузка распределялась на большую площадь.

Точно так же поступают при предохраняющем потрескивании льда и образовании в нем трещин.

Если Вы провалились под лед

Каждая секунда пребывания в воде работает против Вас - пребывание в ледяной воде 10-15 минут опасно для жизни. Однако нужно помнить, что даже плохо плавающий человек способен некоторое время удержаться на поверхности за счет воздушной подушки, образовавшейся под одеждой.

- Провалившись под лед, широко раскиньте руки по кромкам льда, чтобы не погрузиться с головой. Постарайтесь избавиться от лишних тяжестей.
- Если есть кто-то рядом, позовите на помощь.
- Если возможно, переберитесь к тому краю полыньи, где течение не увлекает Вас под лед.
- Не делайте резких движений и не обламывайте кромку.
- Если достаете ногами до противоположного края провала, примите горизонтальное положение, упираясь в него ногами, вытяните на лед сначала одну ногу, затем вторую.
- Приоравливайте свое тело к наиболее широкой площади опоры.
- Выбираться на лед можно таким же способом, каким садятся на высокие подоконники, т.е. спиной к выбранному месту.
- Как только большая часть тела окажется на льду, перекатитесь на живот и отползайте подальше от места провала.
- Выбирайтесь, по возможности, в ту сторону, откуда пришли - там проверенный лед.
- Если трещина во льду большая, пробуйте выплыть спиной.
- Если Вам самостоятельно удалось выбраться в безопасное место, а до населенного пункта идти далеко и у Вас нет запасных теплых вещей и нет возможности разжечь костер, то нельзя допустить переохлаждения тела. С этой целью поочередно (начиная с головы) снимайте верхнюю одежду отжимайте и одевайте заново. Здесь пригодятся полиэтиленовые пакеты, которые можно надеть на босые ноги, руки и голову. Переодеваться нужно быстро, чтобы не замерзнуть. Из-под снега на берегу всегда торчат стебли сухой травы, можно набрать пучок и положить в валенки как стельки. Далее необходимо быстрым шагом, а лучше легким бегом направиться к дороге или населенному пункту (что ближе).

Если Вы стали очевидцем, как человек провалился под лед

- Немедленно крикните ему, что идете на помощь.
- Немедленно сообщите о произошедшем в службу спасения.
- Оказывающий помощь должен обвязаться веревкой, предварительно закрепив ее на берегу.
- Из-за опасности самому попасть в полынью приближаться к провалившемуся под лед нужно лежа с раскинутыми в стороны руками и ногами.
- Подложите под себя лыжи, фанеру или доску, чтобы увеличить площадь опоры и ползите на них.
- Если под рукой имеются доски, лестницы, шести или другие предметы, то их надо использовать для оказания помощи.
- Когда нет никаких подсобных предметов для оказания помощи, то два-три человека ложатся на лед и цепочкой продвигаются к пострадавшему, удерживая друг друга за ноги, а первый подает пострадавшему связанные ремни или одежду.
- К самому краю полыньи подползать нельзя, иначе и сами окажетесь в воде. Оказывающий помощь приближается к пострадавшему на расстояние, позволяющее подать веревку, пояс, багор, доску. Затем отползает назад, и постепенно вытаскивает пострадавшего на крепкий лед.
- Когда есть промоины или битый лед, необходимо использовать спасательные шлюпки, для продвижения её вперед используются кошки и багры.

- Действуйте решительно и быстро, пострадавший коченеет в ледяной воде, намокшая одежда тянет его вниз.
- Подав пострадавшему подручное средство, вытащите его на лед и ползком двигайтесь от опасной зоны.

Первая помощь пострадавшему

- Снимите и отожмите всю одежду пострадавшего, потом снова оденьте (если нет сухой одежды) и укутайте полиэтиленом (происходит эффект парника).
- Затем его необходимо как можно быстрее отправить в машину или доставить в теплое (отапливаемое) помещение, тепло укрыть, обложить грелками, напоить горячим чаем.
- Если это сделать невозможно, то разведите костер и окажите максимальную помощь, можно поделиться своей сухой одеждой.
- Чтобы восстановить кровообращение, тело пострадавшего нужно растереть фланелью или руками, смачивая их водой. Растирание снегом не рекомендуется, так как увеличивается время воздействия холода на ткани.
- Если у пострадавшего наблюдаются признаки общего замерзания - слабость, сонливость, ему нужно принять теплую ванну, температура воды должна быть 37-38 градусов.
- При попадании жидкости в дыхательные пути, пострадавшему необходимо очистить полость рта, уложить животом на бок так, чтобы голова свисала к земле, энергично нажимая на грудь и спину, удалить воду из желудка и легких, приступать к выполнению искусственного дыхания.
- Пострадавшего необходимо направить в медицинское учреждение. Дальнейшее лечение должны проводить врачи.

Время безопасного пребывания человека в воде:

- при температуре воды 5-15°C - от 3,5 до 4,5 часов;
- температура воды 2-30°C оказывается смертельной для человека через 10-15 минут;
- при температуре воды минус 20°C - смерть может наступить через 5-8 минут.

Уважаемые дети и взрослые!

Во избежание трагических случаев:

1. Коллективные выезды на лед для отдыха и рыбалки необходимо согласовывать с подразделениями спасательной службы.
 2. Руководителям организаций необходимо назначить своим приказом ответственных за обеспечение порядка в пути следования и на водоемах.
 3. Ответственные лица должны пройти инструктаж в подразделениях спасательной службы.
 4. Соблюдайте элементарные правила безопасности на льду, помните, безопасным лед считается при толщине не менее 12 см.
- Запрещается ходить рядом с любыми водными сооружениями, в местах впадения в водоем ручьев и рек. Родители, не оставляйте детей без присмотра! Будьте внимательны к окружающим!


Если вы стали свидетелем происшествя, немедленно сообщите об этом по телефонам 01, 02, с мобильного телефона 112.

По возможности окажите пострадавшему первую помощь и ждите прибытия спасателей.

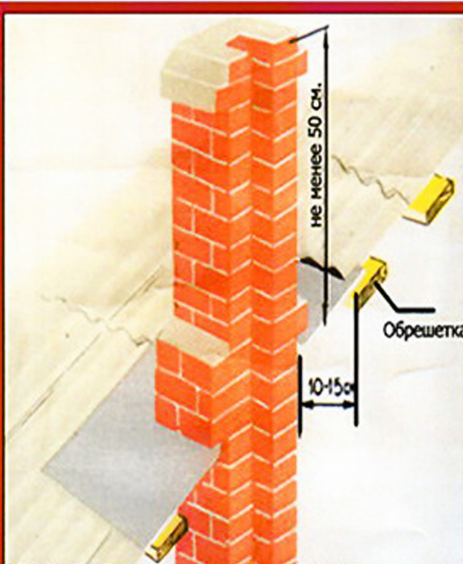
Будьте внимательны к себе, своему здоровью, ведь сэкономленные пять минут не смогут заменить Вам всю жизнь!

Управление по делам ГО, ЧС администрации города Твери


БЕЗОПАСНОСТЬ ПРИ ЭКСПЛУАТАЦИИ ПЕЧИ



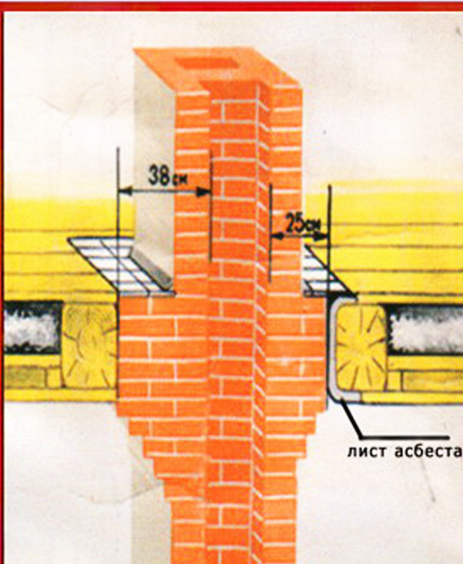
У топочной двери на деревянный пол необходимо прибить металлический лист размером 70 X 50 см.




В местах прохода дымовых труб через кровлю от их наружной поверхности до стропил и обрешетки следует оставлять свободное пространство не менее 10 - 15 см. Высота дымовых труб над кровлей должна быть не менее 50 см.




Не устанавливайте печи на одном фундаменте со стенами. Он должен быть отдельным.




В местах соприкосновения печи или дымовой трубы со сгораемыми конструкциями дома должны быть устроены кирпичные разделки толщиной не менее 38 см; при условии защиты деревянных конструкций асбеста или войлоком, смоченным в глиняном растворе. - 25 см.




Своевременно (не реже одного раза в два месяца за отопительный сезон) очищайте от сажи дымоход.



Не сушите, не храните вблизи печи дрова и другие сгораемые предметы; не поручайте топку печей детям.



Перед растопкой печей, оборудованных под газовое отопление, проветрите топливник, затем убедитесь, есть ли тяга в дымоходе.



Не применяйте для растопки воспламеняющиеся жидкости.

ISSN 2312-7333



9 772312 733006 >

Муниципальная общественно-политическая газета «Вся ТВЕРЬ».
Создана по решению Тверской городской Думы от 3 октября 1997 года 134 О создании городской газеты.
Зарегистрирована Верхне-Волжским межрегиональным территориальным управлением МПТР России.
Свидетельство о регистрации от 28.11.2001 серия ПИ № 5-0361.
Территория распространения – Тверская область.

Учредитель: Тверская городская Дума.
Издатель: МАУ «ИИЦ «Вся Тверь».
Главный редактор: Н.Ф. Локтев

Местонахождение редакции и издателя:
г. Тверь, ул. Советская, д. 51.

Отпечатано в ООО «Тверь-Медиа-Полиграфия»,
г. Тверь, ул. Учительская, 54.
Подписано в печать 04.04.2019 г.
По графику в 20.00, фактически в 20.00.

Тираж: 300 экземпляров. Заказ №
Распространяется бесплатно